

Số: 591 /TB-ĐHDL

Hà Nội, ngày 23 tháng 4 năm 2021

THÔNG BÁO
Về việc cài đặt ứng dụng VssID - BHXH số

Thực hiện Công văn số 341/BHXH-BTL ngày 16/4/2021 của Bảo hiểm xã hội quận Bắc Từ Liêm về việc Thực hiện cài đặt ứng dụng VssID – Bảo hiểm xã hội số;

Bảo hiểm xã hội số (VssID) là ứng dụng trên nền tảng thiết bị di động của Bảo hiểm xã hội Việt Nam, đã được cung cấp trên nền tảng thiết bị di động và tạo điều kiện cho người tham gia bảo hiểm xã hội (BHXH), bảo hiểm y tế (BHYT) tiếp cận thông tin, thực hiện các dịch vụ công một cách tiện lợi, dễ dàng, nhanh chóng nhất, từng bước thay thế sổ BHXH, thẻ BHYT giấy như hiện nay.

Để triển khai việc cài đặt và sử dụng ứng dụng VssID –BHXH số theo công văn trên, Nhà trường yêu cầu 100% sinh viên thực hiện việc cài đặt ứng dụng VssID xong trước ngày 30/4/2021 (*chi tiết hướng dẫn cài đặt VssID như tệp đính kèm*).

Nhận được thông báo này Nhà trường yêu cầu GVCN/CVHT và cán bộ lớp đôn đốc các sinh viên nghiêm túc triển khai thực hiện đúng tiến độ. Trong quá trình thực hiện nếu có khó khăn, vướng mắc đề nghị liên hệ BHXH quận Bắc Từ Liêm để được hướng dẫn, hỗ trợ theo số điện thoại 02432242059./.

Nơi nhận:

- BGH (để BC);
- Các GVCN/CVHT;
- Các lớp sinh viên;
- Trang web trường;
- Lưu: VT, CTSV.

TL. HIỆU TRƯỞNG
TRƯỜNG PHÒNG CTSV


TS. Nguyễn Đăng Toàn

HƯỚNG DẪN ĐĂNG KÝ TÀI KHOẢN GIAO DỊCH ĐIỆN TỬ ĐỐI VỚI CÁ NHÂN

I. QUA CÔNG DỊCH VỤ CÔNG

Bước 1: Truy cập địa chỉ: <https://dichvucong.baohiemxahoi.gov.vn>

Bước 2: Trên màn hình trang chủ, chọn “Đăng ký” để hiển thị màn hình đăng ký.



Bước 3: Trên màn hình đăng ký, người dùng chọn đối tượng đăng ký là “Cá nhân” rồi nhấn nút “Tiếp” để chuyển sang bước kê khai các thông tin đăng ký.

A screenshot of the registration form. The header is the same as the previous image. Below the header, there is a breadcrumb trail: "Trang chủ > Đăng ký". The form is divided into four steps: 1. Loại đối tượng, 2. Mã số BHXH, 3. Chọn mã số BHXH, and 4. Đăng ký. Under step 1, there are two radio button options: "Cá nhân" (selected) and "Cơ quan/Tổ chức". A "Tiếp" button is located at the bottom left of the form.

Thực hiện kê khai thông tin đăng ký giao dịch với cơ quan BHXH bằng phương thức điện tử theo mẫu số 01 (ban hành kèm theo công văn số 5236/VBHN-BLĐTBXH):


TỜ KHAI


Đăng ký sử dụng, điều chỉnh thông tin và ngừng sử dụng phương thức giao dịch điện tử trong lĩnh vực bảo hiểm xã hội

Tên cơ quan/tổ chức/cá nhân * Nguyễn Thành Biên

Mã số bảo hiểm xã hội * 0113099841

Số CMND/HC/CC * 111349876090


 Mặt trước


 Mặt sau

Địa chỉ liên hệ * 01 - Thành phố Hà Nội x 272 - Huyện Phúc Thọ x 09763 - Xã Phúc Hòa x

Thôn 4 Thư Trai

Địa chỉ thư điện tử biennt@vss.gov.vn

Điện thoại di động * 0983847986

Theo Nghị định số 168/2016/NĐ-CP ngày 24 tháng 12 năm 2016 của Chính phủ, cơ quan/tổ chức/cá nhân tôi có đủ các điều kiện sử dụng phương thức giao dịch điện tử. Cơ quan/tổ chức/cá nhân tôi đăng ký, điều chỉnh thông tin và ngừng sử dụng phương thức giao dịch điện tử trong lĩnh vực bảo hiểm xã hội với cơ quan Bảo hiểm xã hội như sau:

Đăng ký sử dụng phương thức giao dịch điện tử trong lĩnh vực Bảo hiểm xã hội từ ngày 17 tháng 08 năm 2020

Đăng ký giao dịch tại * Cổng thông tin điện tử của Bảo hiểm xã hội Việt Nam
 Tổ chức I-VAN

Cơ quan/tổ chức/cá nhân tôi cam kết hoàn toàn chịu trách nhiệm trước pháp luật về tính chính xác, trung thực của nội dung nêu trên và thực hiện giao dịch điện tử trong lĩnh vực bảo hiểm xã hội theo đúng quy định của pháp luật.

Chọn cơ quan BHXH tiếp nhận *

Chọn hình thức nộp hồ sơ Tại nhà thông qua dịch vụ bưu chính công ích (Cước dịch vụ bưu chính công ích do cá nhân tự trả khi gửi hồ sơ)
 Tại nơi tiếp nhận hồ sơ theo quy định của Bảo hiểm Xã hội Việt Nam

Địa chỉ cơ quan 162 Tô Hiệu, phường Hà Cầu, Quận Hà Đông, Hà Nội

Số điện thoại 024.37236555

Tiếp theo, chọn nút “**Ghi nhận**”, sẽ hiển thị thông tin đã đăng ký theo mẫu 01 như sau:

Chú ý: Người lao động được phép chọn cơ quan BHXH tiếp nhận thuận tiện nhất, gần nhất để nộp tờ khai.

Bước 4: Sau khi cá nhân kê khai xong mẫu 01, thực hiện in, ký, ghi rõ họ tên và nộp tờ khai tại bộ phận tiếp nhận và trả kết quả hồ sơ đồng thời xuất trình CMND/thẻ Căn cước công dân/hộ chiếu để được phê duyệt, nhận tên tài khoản và mật khẩu qua tin nhắn SMS theo số điện thoại đã đăng ký trên tờ khai.

Trong thời gian 10 ngày kể từ ngày khai tờ khai, nếu cá nhân không đến cơ quan BHXH để nộp hồ sơ thì thông tin về tờ khai điện tử sẽ tự động xóa trên cổng dịch vụ công của BHXH Việt Nam.

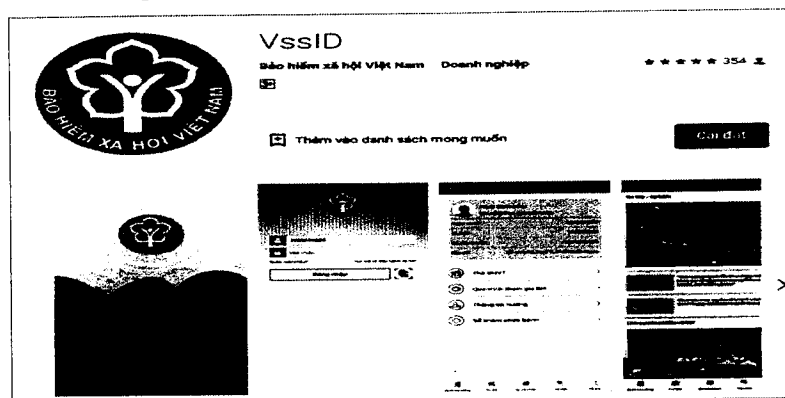
Như vậy, cá nhân đã hoàn thành việc đăng ký tài khoản với hệ thống Dịch vụ công trực tuyến của BHXH Việt Nam.

II. TRÊN ỨNG DỤNG VSSID

1. Đối với hệ điều hành Android

Bước 1. Vào kho ứng dụng Google Play/CH Play, gõ vào ô tìm kiếm từ khóa “VssID” và chọn **Tìm kiếm**.

Bước 2. Chọn ứng dụng VssID, như hình sau:



Ứng dụng VssID trên Google Play/CH Play

Bước 3. chọn “Cài đặt/Install” để thực hiện cài đặt ứng dụng.

2. Đối với hệ điều hành IOS

Bước 1. Vào kho ứng dụng AppStore, gõ vào ô tìm kiếm từ khóa “VssID” và chọn **Tìm kiếm**.

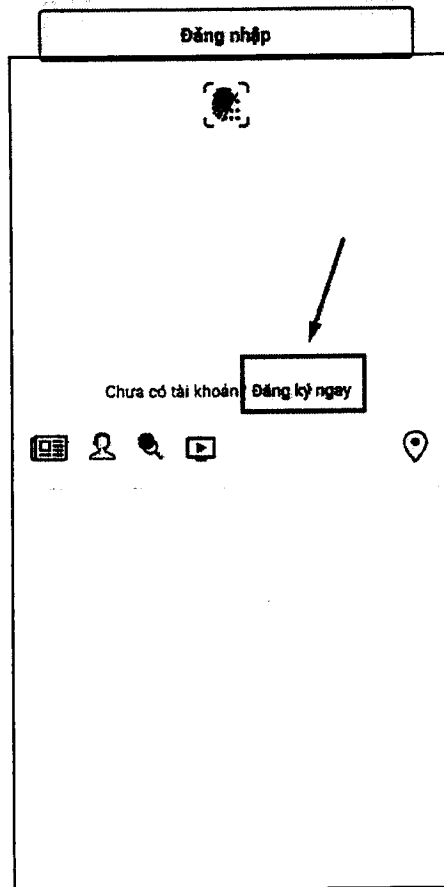
Bước 2. Chọn ứng dụng VssID như hình sau:




Bước 3. Chọn “Nhận/Get” để thực hiện cài đặt ứng dụng.

3. ĐĂNG KÝ TÀI KHOẢN GIAO DỊCH ĐIỆN TỬ CÁ NHÂN TRÊN ĐIỆN THOẠI

Bước 1: Chọn Đăng ký ngay trên ứng dụng VssID



Bước 2: Chọn đối tượng đăng ký là “Cá nhân” và chọn "Tiếp" để chuyển sang bước kê khai các thông tin đăng ký.



Bước 3: Thực hiện kê khai thông tin đăng ký giao dịch với cơ quan BHXH bằng phương thức điện tử theo mẫu số 01 (ban hành kèm theo công văn số 5236/VBHN-BLĐTBXH):

TỜ KHAI

Đăng ký sử dụng, điều chỉnh thông tin và ngừng sử dụng phương thức giao dịch điện tử trong lĩnh vực bảo hiểm xã hội

Tên cơ quan/tổ chức/cá nhân * Nguyễn Thành Biên

Mã số bảo hiểm xã hội * 0113099841

Số CMND/HC/CC * 111349876090



Địa chỉ liên hệ * 01 - Thành phố Hà Nội x 272 - Huyện Phúc Thọ x 09763 - Xã Phúc Hòa x

Thôn 4 Thụ Trai

Người liên hệ * Nguyễn Thành Biên

Địa chỉ thư điện tử bienn1@vss.gov.vn

Điện thoại di động * 0983847986

Theo Nghị định số 166/2016/NĐ-CP ngày 24 tháng 12 năm 2016 của Chính phủ, cơ quan/tổ chức/cá nhân tôi có đủ các điều kiện sử dụng phương thức giao dịch điện tử. Cơ quan/tổ chức/cá nhân tôi đăng ký, điều chỉnh thông tin và ngừng sử dụng phương thức giao dịch điện tử trong lĩnh vực bảo hiểm xã hội với cơ quan Bảo hiểm xã hội như sau:

Đăng ký sử dụng phương thức giao dịch điện tử trong lĩnh vực Bảo hiểm xã hội từ ngày 09 tháng 08 năm 2020

Đăng ký giao dịch tại * Cổng thông tin điện tử của Bảo hiểm xã hội Việt Nam
 Tổ chức I-VAN

Cơ quan/tổ chức/cá nhân tôi cam kết hoàn toàn chịu trách nhiệm trước pháp luật về tính chính xác, trung thực của nội dung nêu trên và thực hiện giao dịch điện tử trong lĩnh vực bảo hiểm xã hội theo đúng quy định của pháp luật!

Chọn cơ quan BHXH tiếp nhận * BHXH Tp Hà Nội

Chọn hình thức nộp hồ sơ Tại nhà thông qua dịch vụ bưu chính công ích (Cước dịch vụ bưu chính công ích do cá nhân tự trả khi gửi hồ sơ)
 Tại nơi tiếp nhận hồ sơ theo quy định của Bảo hiểm Xã hội Việt Nam

Gửi nhận

Chú ý: Người lao động được phép chọn cơ quan BHXH tiếp nhận thuận tiện nhất, gần nhất để nộp tờ khai.

Bước 4: Chọn nút “**Ghi nhận**”, sẽ hiển thị thông tin đã đăng ký theo mẫu 01.

Bước 5: Sau khi cá nhân kê khai xong mẫu 01, thực hiện in, ký, ghi rõ họ tên và nộp tờ khai tại bộ phận tiếp nhận và trả kết quả hồ sơ đồng thời xuất trình CMND/thẻ Căn cước công dân/hộ chiếu để được phê duyệt, nhận tên tài khoản và mật khẩu qua tin nhắn SMS theo số điện thoại đã đăng ký trên tờ khai.

Trong thời gian 10 ngày kể từ ngày khai tờ khai, nếu cá nhân không đến cơ quan BHXH để nộp hồ sơ thì thông tin về tờ khai điện tử sẽ tự động xóa trên cổng dịch vụ công của BHXH Việt Nam.

Lưu ý:

- **Trường hợp hồ sơ hợp lệ:** Hệ thống thực hiện cấp và kích hoạt tài khoản sử dụng phương thức giao dịch điện tử với cơ quan BHXH. Cổng dịch vụ công của BHXH Việt Nam gửi thông báo chấp thuận kèm thông tin về tài khoản giao dịch BHXH điện tử vào địa chỉ thư điện tử (nếu có) và gửi tin nhắn tới số điện thoại đã được đăng ký sau khi nhận đủ hồ sơ đăng ký.

- Cá nhân có nên đổi mật khẩu tài khoản đã được cấp lần đầu và thay đổi mật khẩu ít nhất 06 (sáu) tháng một lần để đảm bảo an toàn, bảo mật.

- **Trường hợp hồ sơ không hợp lệ:** Cổng dịch vụ công của BHXH Việt Nam gửi thông báo về việc không chấp nhận đăng ký sử dụng phương thức giao dịch điện tử vào địa chỉ thư điện tử (nếu có) và gửi tin nhắn tới số điện thoại đã đăng ký sau khi nhận được hồ sơ, cá nhân căn cứ thông báo không chấp nhận hồ sơ đăng ký sử dụng phương thức giao dịch điện tử của cơ quan BHXH để hoàn chỉnh thông tin đăng ký hoặc liên hệ với bộ phận tiếp nhận và trả kết quả BHXH.